Faculty

- **DR.SSA ADRIANA BONORA**
  Libera professionista
- **DR. MASSIMO CAMELLIN**
  Direttore Sanitario Sekal Micro Chirurgia, Rovigo
- **DR.SSA ANTONELLA FRANCH**
  Direttore U.O.C. Oculistica, Ospedale SS. Giovanni e Paolo, Venezia
- **DR. ANDREA MANGANOTTI**
  Ortottista, Studi Oftalmici, Verona
- **PROF. GIORGIO MARCHINI**
  Direttore U.O.C. Oculistica, A.O.U.I. Verona
- **DR. COSIMO MAZZOTTA**
  Scuola di Specializzazione in Oftalmologia, Università degli Studi di Siena
- **DR. ALESSANDRO MULARONI**
  Direttore Oculistica, ISS Istituto per la sicurezza sociale, Repubblica di San Marino
- **PROF. EMILIO PEDROTTI**
  Centro di Patologia Corneale e della Superficie Oculare, A.O.U.I. Verona
- **DR. IGNAZIO SFRAGARA**
  Libero professionista, Vice Presidente FOVEA
- **DR. RICCARDO VINCIGUERRA**
  Responsabile Scientifico, Humanitas San Pio X, Milano

Informazioni

Verona
17 marzo 2023

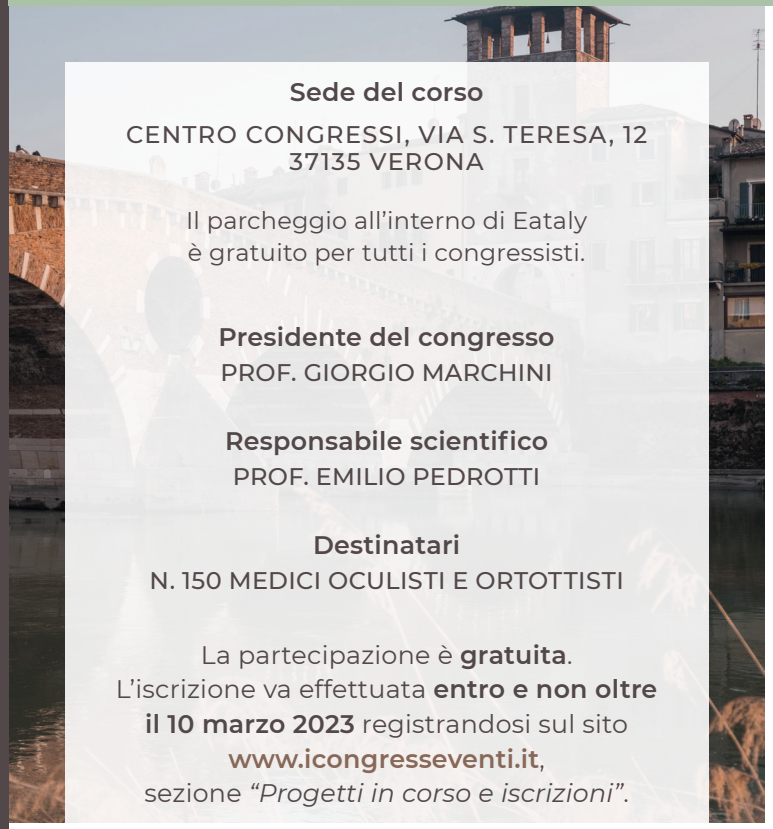

Sede del corso

CENTRO CONGRESSI, VIA S. TERESA, 12
37135 VERONA

Il parcheggio all'interno di Eataly
è gratuito per tutti i congressisti.

Presidente del congresso
PROF. GIORGIO MARCHINI

Responsabile scientifico
PROF. EMILIO PEDROTTI

Destinatari
N. 150 MEDICI OCULISTI E ORTOTTISTI

La partecipazione è **gratuita**.
L'iscrizione va effettuata **entro e non oltre il 10 marzo 2023** registrandosi sul sito **www.icongresseventi.it**, sezione *"Progetti in corso e iscrizioni"*.

Segreteria Organizzativa
iCongress

CON IL CONTRIBUTO NON CONDIZIONATO DI

AJ Oftalmica · Che Vista · CSO · Nikon · OFFHEALTH · Théa let's open our eyes · SIFI · VISUfarma

Evento speciale

IN RICORDO DEL DR. ALBERTO MANGANOTTI

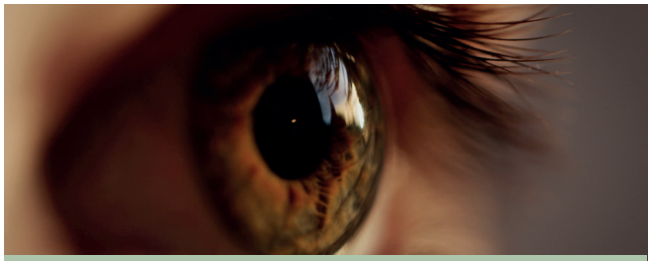

Cosa c'è di *nuovo* sul cheratocono?



Organizzatore del Congresso:
Federazione Oculisti Veronesi Associati

Sede: Centro congressi
Via Santa Teresa 12 - Verona

Programma

VENERDÌ 17 MARZO 2023

14.00 Registrazione partecipanti, consegna schede per votazione nuovo direttivo.
FOVEA (Federazione Oculisti Veronesi Associati)

14.30 Apertura lavori. Benvenuto e introduzione.
A. Bonora, E. Pedrotti

14.40 Nuovi algoritmi diagnostici.
R. Vinciguerra

15.00 LAC nel cheratocono.
A. Manganotti

15.20 Cross-linking: a che punto siamo arrivati.
C. Mazzotta

15.40 Anelli intrastromali: cosa c'è di nuovo?
A. Mularoni

16.00 Pausa caffè, ritiro schede votazioni.

16.30 Crosslinking ed eccimeri: indicazioni e trattamenti.
M. Camellin

16.50 Dalk e Femto-Dalk nel cheratocono.
A. Franch, P. Leon

17.10 In ricordo di Alberto Manganotti.
G. Marchini, I. Sfragara

17.40 Discussione finale.
Moderano: E. Pedrotti e G. Marchini

18.15 Comunicazione risultati elezioni nuovo direttivo FOVEA.

18.30 Fine lavori.

Al termine dei lavori verrà offerto un aperitivo a tutti i partecipanti.

• • •

"Quando un uomo diventa una bella storia"

Alberto, un grazie di cuore per tutto: la tua amicizia, la tua generosità, la tua gentilezza, la tua professionalità, la tua vitalità...
Tutta la tua storia ci trasmette forza e coraggio e ci invita a proseguire cercando di gustare le cose belle della vita.

Razionale

Il **cheratocono (KC)** è una condizione patologica che insorge tipicamente in età adolescenziale, caratterizzata da contemporaneo assottigliamento e protrusione della cornea. Questa malattia ectasica è solitamente bilaterale, asimmetrica e progressiva, e induce instabilità refrattiva con compromissione della funzione visiva da lieve a grave.
Recentemente sono state proposte nuove tecniche per il trattamento del KC avanzato al fine di ritardare o evitare la cheratoplastica, riducendone i rischi, l'invasività e migliorando la compliance dei pazienti. Tra queste, una delle opzioni recentemente proposte è la ***Stromal Lenticule Addition Keratoplasty (SLAK)***.
Si rende pertanto utile e necessario un aggiornamento diagnostico e terapeutico su una condizione erroneamente considerata rara e che interessa le fasce d'età più giovani con enorme impatto sulla società.